



ОБОРОТ ОПТОВОЙ ТОРГОВЛИ ТАМБОВСКОЙ ОБЛАСТИ

МАРТ 2022г.

МЛН.
РУБЛЕЙ

35365,8

ИФО
(к соответствующему
периоду 2021 года)

94,7%

Доля в
обороте

100,0%

Всего

32276,1

99,1%

91,3%

Организации оптовой торговли
(кроме оптовой торговли автотранспортными средствами и мотоциклами)

3089,7

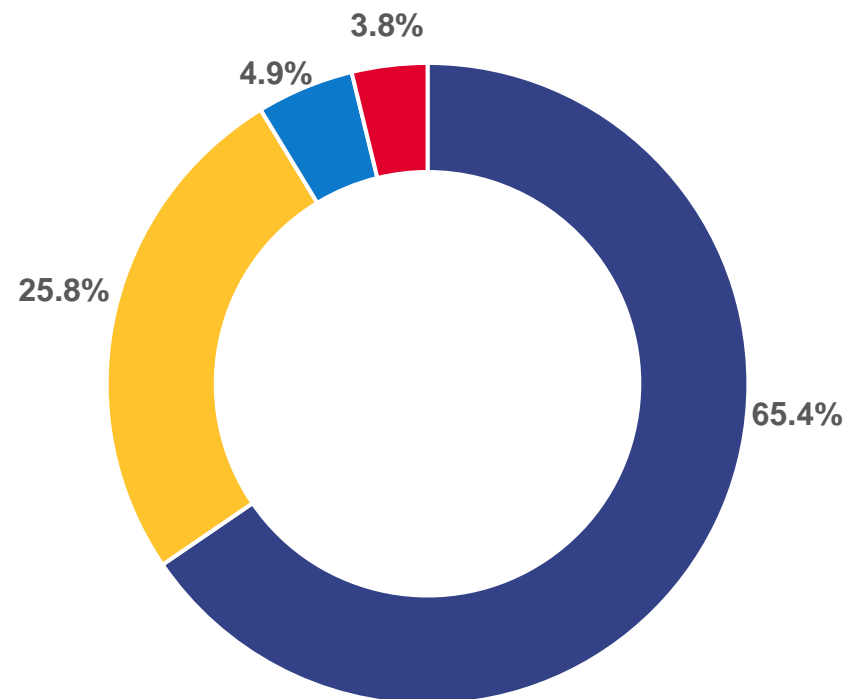
64,9%

8,7%

Организации других видов деятельности

СТРУКТУРА ФОРМИРОВАНИЯ ОБОРОТА ОПТОВОЙ ТОРГОВЛИ

В % К ИТОГУ



- Крупные и средние организации оптовой торговли
- Субъекты малого предпринимательства организаций оптовой торговли
- Субъекты малого предпринимательства организаций других видов деятельности

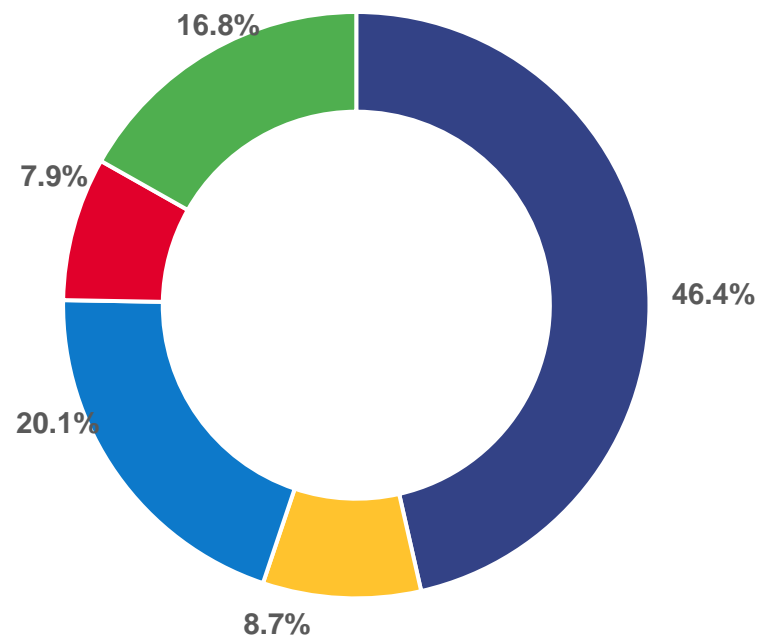




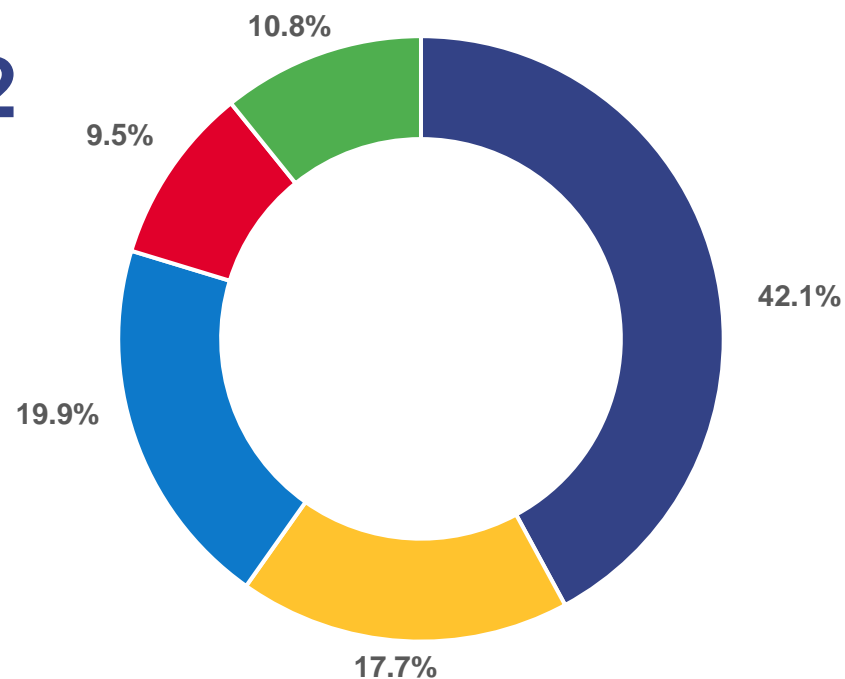
ТОВАРНАЯ СТРУКТУРА ОБОРОТА ОПТОВОЙ ТОРГОВЛИ ОРГАНИЗАЦИЙ ОПТОВОЙ ТОРГОВЛИ

МАРТ, В % К ИТОГУ


2021




2022




 Пищевые продукты

 Несельскохозяйственная продукция

 Машины и оборудование

 Сельскохозяйственное сырье

 Непродовольственные товары

